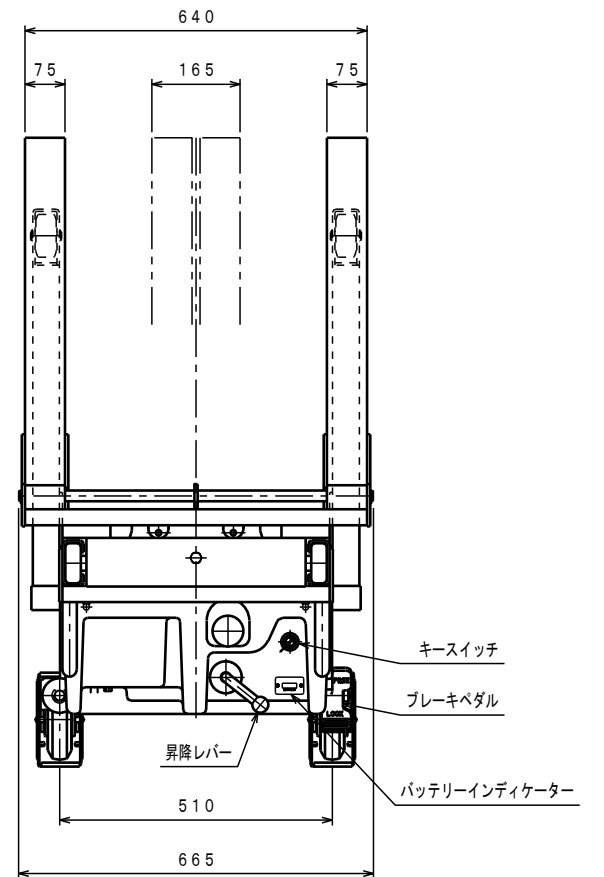
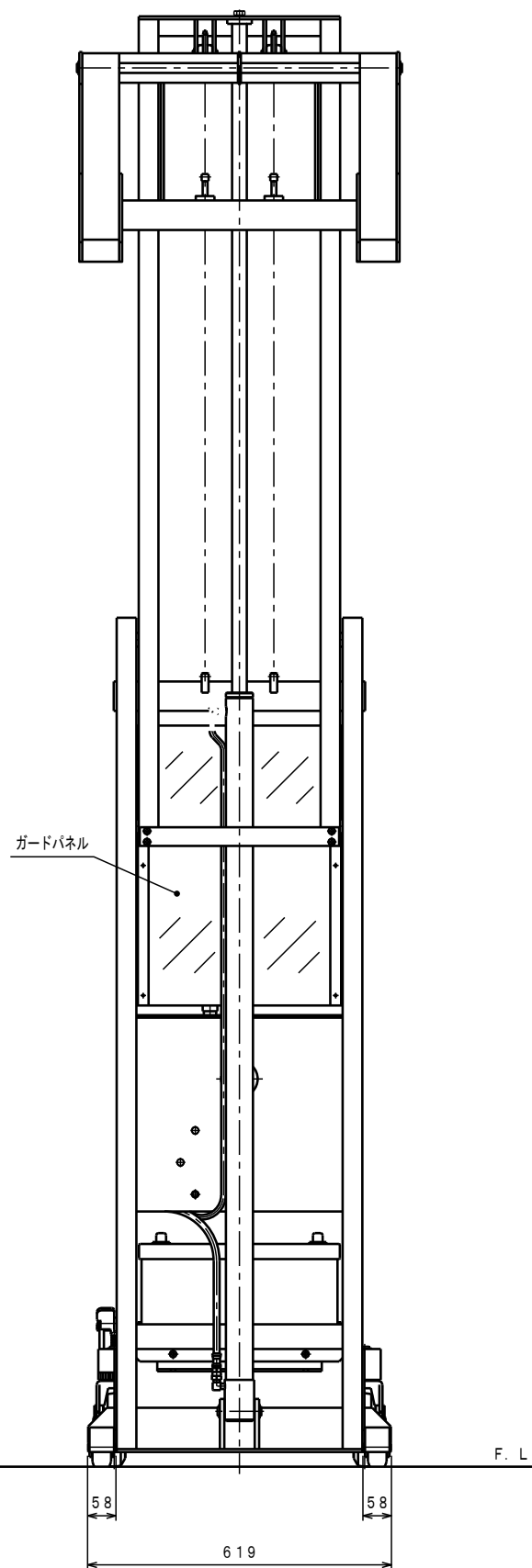
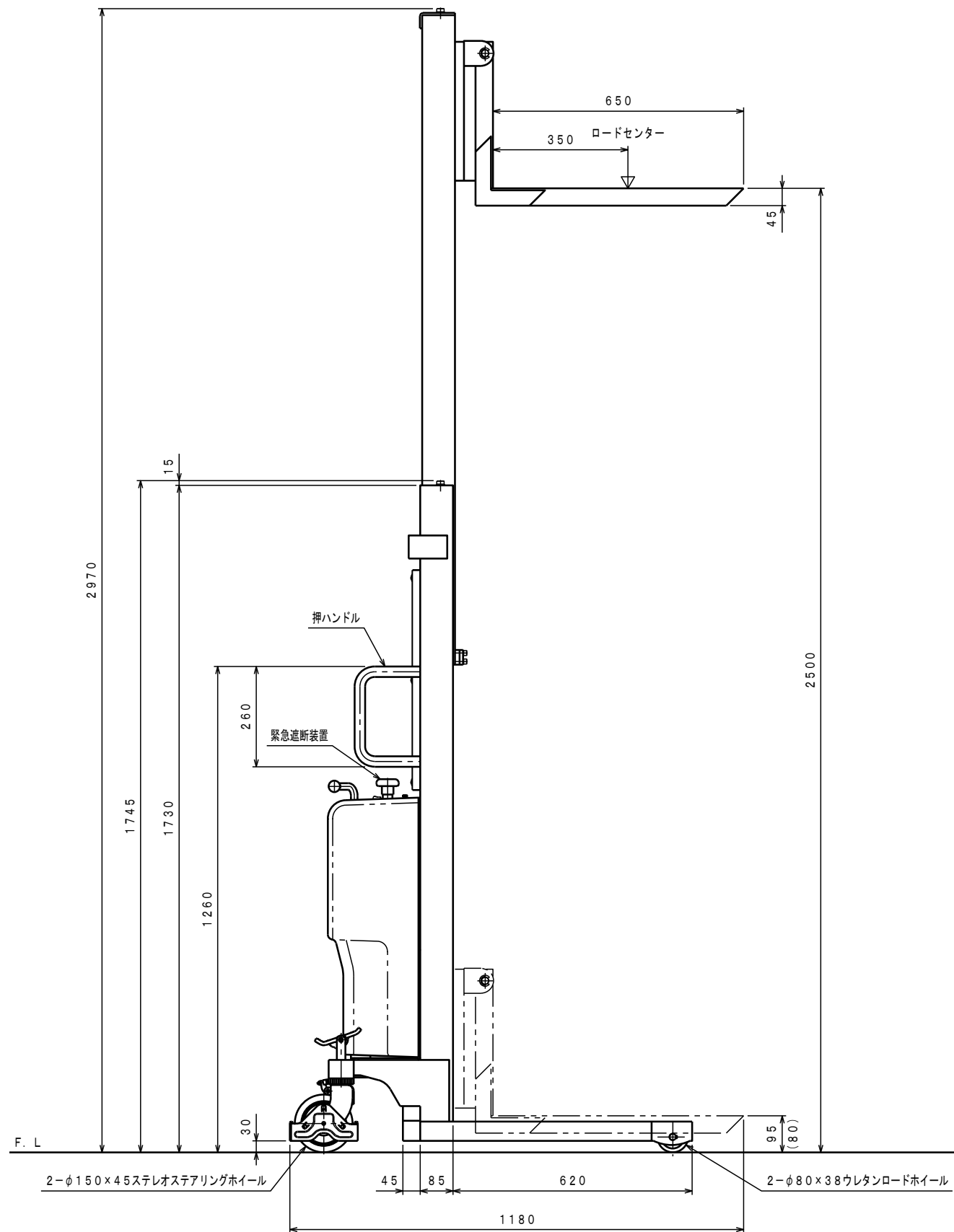


ATTACHED PARTS			
No.	NAME · SIZE	QTY	COMMENT



仕様

型式	PLW-D350-25	
最大積載質量	350 Kg	
ロードセンター	350 mm	
全長	1180 mm	
全幅	665 mm	
全高	1745 mm	
フォーク	最低高さ	(80) 95 mm
	最高高さ	2500 mm
	幅×長さ	165~640×650 mm
モーター	DC12V 1.5KW	
ポンプ	ギヤポンプ1.7cc/rev	
バッテリー	DC12V 88AH/5HR	
充電コード長さ	約 2 M	
上昇時間	約 11~14 秒	
下降時間	約 7~35 秒	
車体質量	約 195 Kg	

- *充電器一搭載型入力AC100V
- *ソフトアップバルブ付
- *足にフォークをかぶせた時は95mm、
内々に寄せた時は80mm。

No.	NAME	MATERIAL·DWG No	QTY	COMMENT
TITLE		パワーリフター	DATE 2013年2月7日	
TYPE		PLW-D350-25	PARTS NO.	
APPROVED	CHK	DRAWN	SCALE	DWG NO.
	小牧	中野	1/10	BA-43000-1
株式会社 ちくた屋技研				
REVISION			2012.11	A2 ARRANGEMENT. NO.

SYM	REASON	CHANGE No.	SIGN