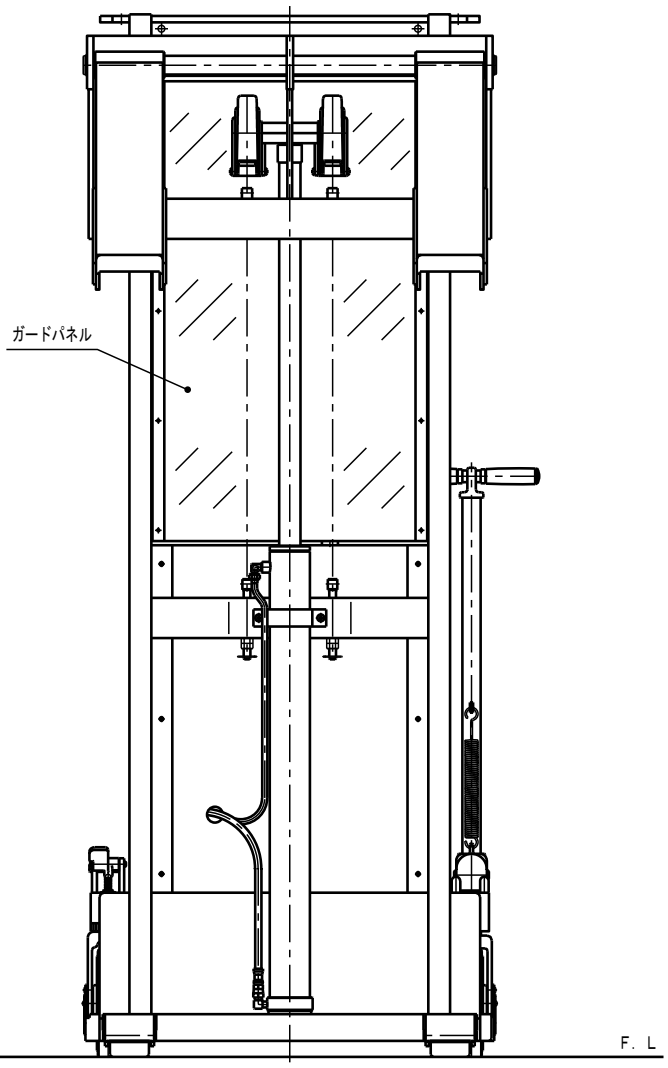
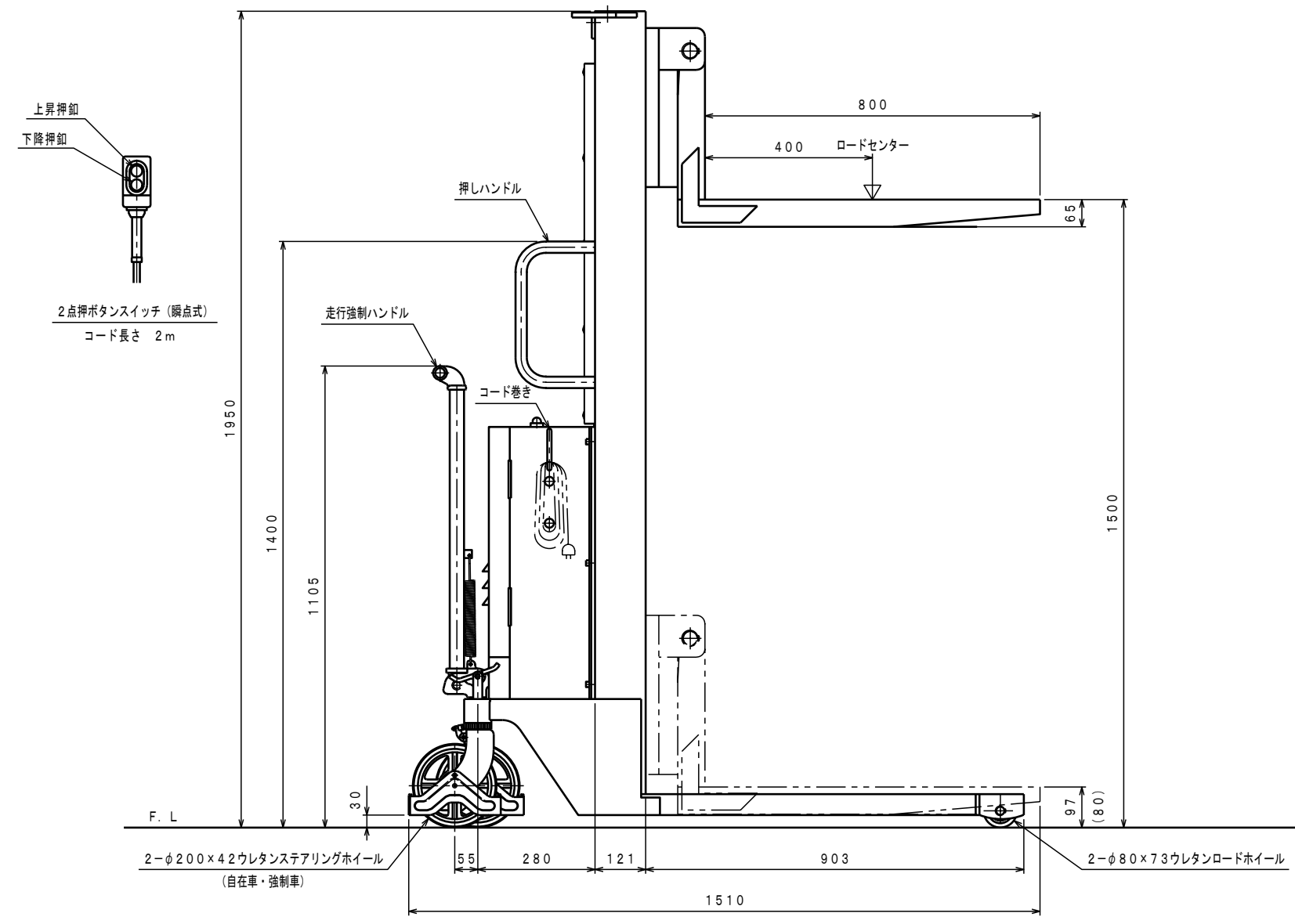
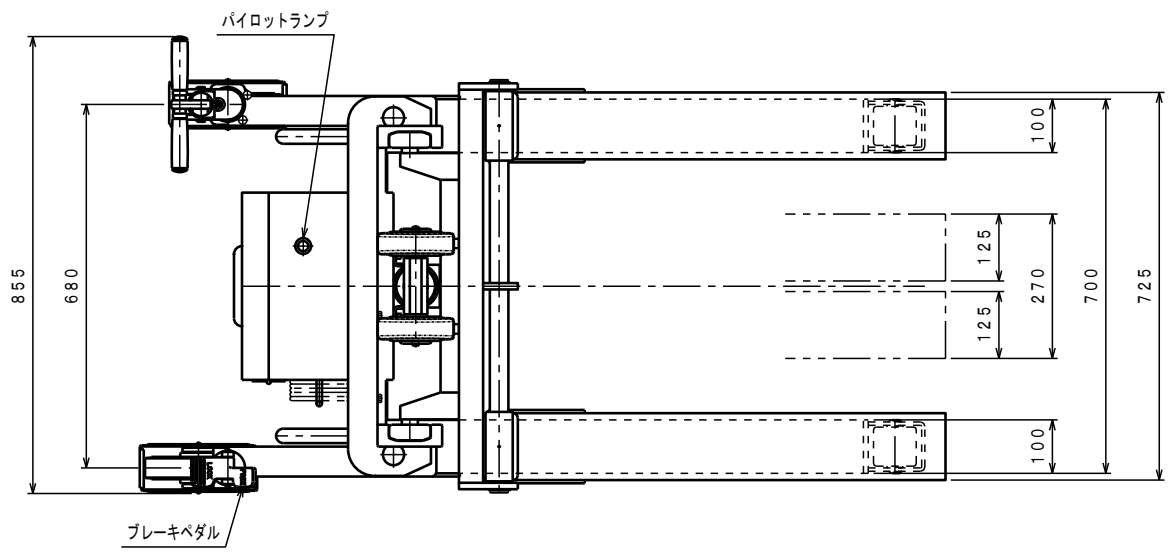


ATTACHED PARTS			
No.	NAME · SIZE	QTY	COMMENT



仕様

型式	PL-E1000-15		
最大積載質量	1000 Kg		
ロードセンター	400 mm		
全長	1510 mm		
全幅	855 mm		
全高	1950 mm		
フォーク	最低高さ	(80)	97 mm
	最高高さ	1500 mm	
	幅×長さ	270×725×800 mm	
モーター	AC200V 0.75KW		
ポンプ	YP10-2.5ギヤーポンプ		
電源コード長さ	約 10 m		
上昇時間	(60Hz)	約 30 秒	
下降時間	調整可能		
車体質量	約 293 Kg		

\* 足にフォークをかぶせた時は95mm、  
内々に寄せた時は80mm。

△	REASON	CHANGE No.	SIGN
SYM	REVISION		

No.	NAME	MATERIAL · DWG No	QTY	COMMENT
TITLE	パワーリフター	DATE	2011年 7月 21日	
TYPE	PL-E1000-15	PARTS No.	PL-E100015. CSD	
APPROVED	CHK	DRAWN	SCALE	DWG No.
	土橋	中野	1/10	PL-E100015
株式会社 <b>まぐだ屋技研</b>				
		2002.10	A2	ARRANGEMENT. NO.