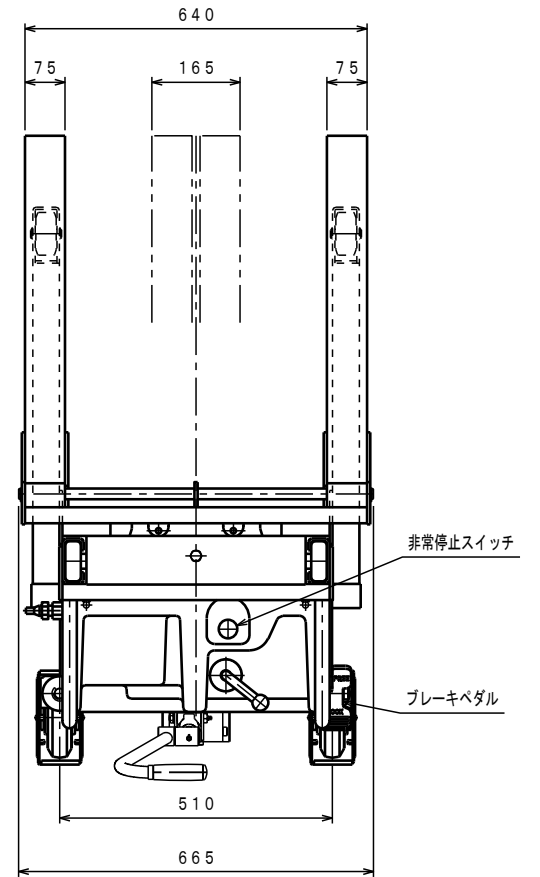
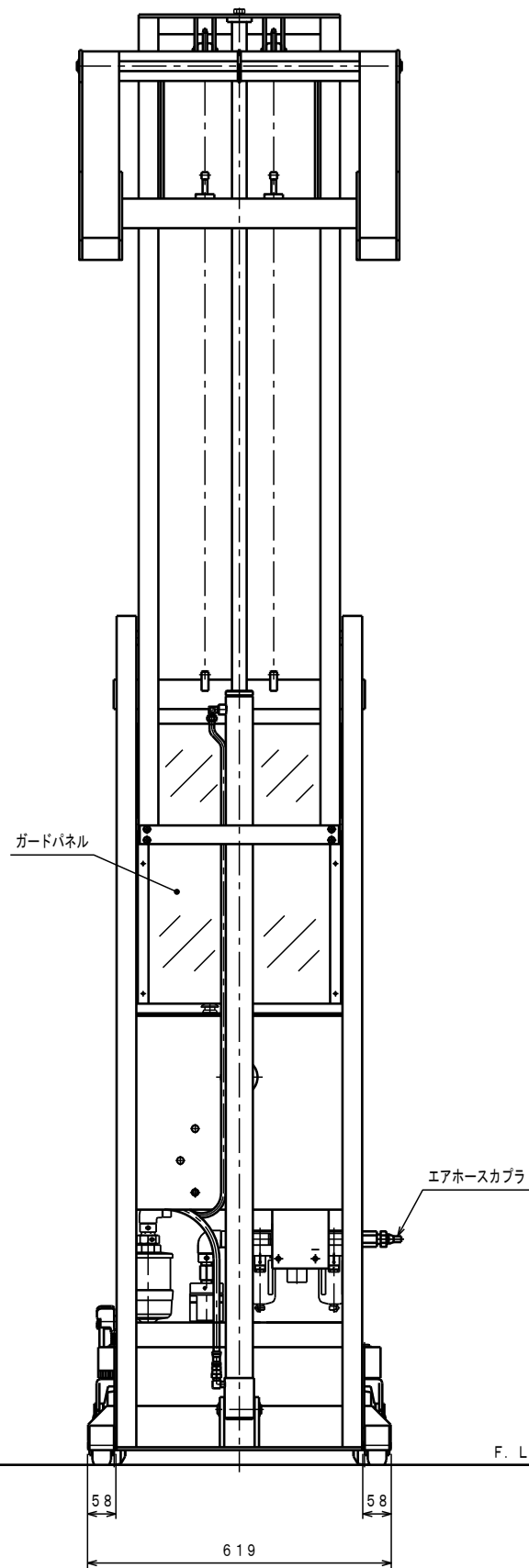
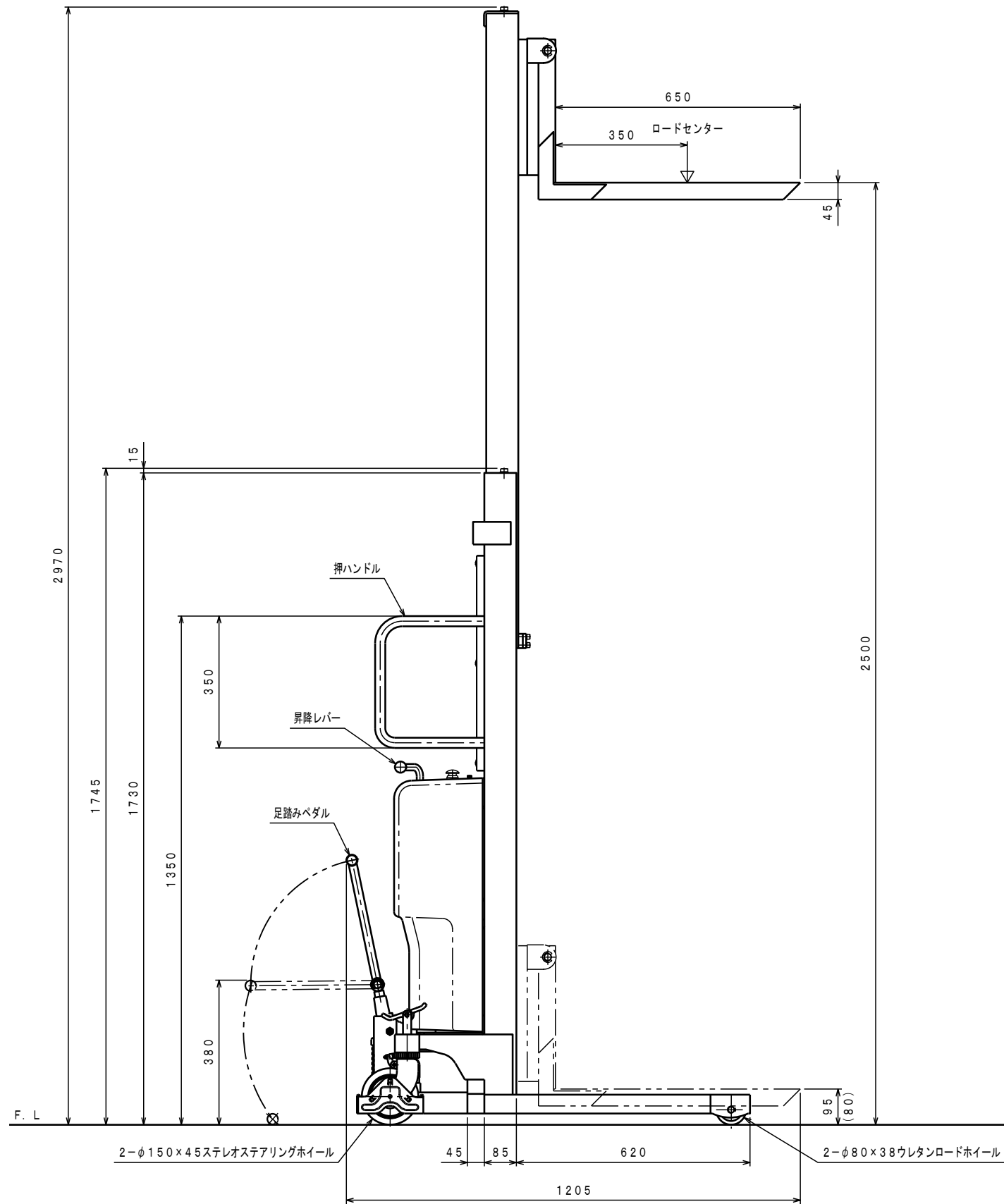


ATTACHED PARTS			
No.	NAME・SIZE	QTY	COMMENT



仕様		エア消費量	
型式	PLW-AP350-25	給気圧力 MPa	エア消費量 Nm ³ /min
最大積載質量	350 Kg	0.6	1.7
ロードセンター	350 mm	0.5	1.5
全長	1205 mm	0.4	1.2
全幅	665 mm		
全高	1745 mm		
フォーク	最低高さ	(80)	95 mm
	最高高さ		2500 mm
	幅×長さ		165~640×650 mm
エア	モーター	VF10 エアモーター	
	ポンプ	ギヤーポンプ 1.7cc/rev	
手動	上昇時間	約 22~46 秒	
	足踏ポンプ	φ26 mm	
	ペダル回転数 (負荷時)	約 133 回	
	ポンプペダル力	約 240 N	
	下降時間	約 7~41 秒	
	車体質量	約 170 Kg	

*ソフトアップバルブ付。
 *上昇時間は給気圧力0.6MPa時の計算値です。
 *エアモーターでの上昇は昇降レバーにて行い、
 降下は、昇降レバーにて降下。
 *手動での上昇は足踏みペダルで行い、
 降下は、昇降レバーにて降下。(エア不要)
 *足にフォークをかぶせた時は95mm、
 内々に寄せた時は80mm。

エア・手動兼用型

No.	NAME	MATERIAL・DWG No	QTY	COMMENT
TITLE	ハイブリッドパワーリフター	DATE	2015年 2月 26日	
TYPE	PLW-AP350-25	PARTS NO.		
APPROVED	CHK	DRAWN	SCALE	DWG NO.
	小牧	奥野	1/10	PLW-AP35025

SYM	REASON	CHANGE No.	SIGN
	REVISION		

株式会社 **えくだ屋技研**