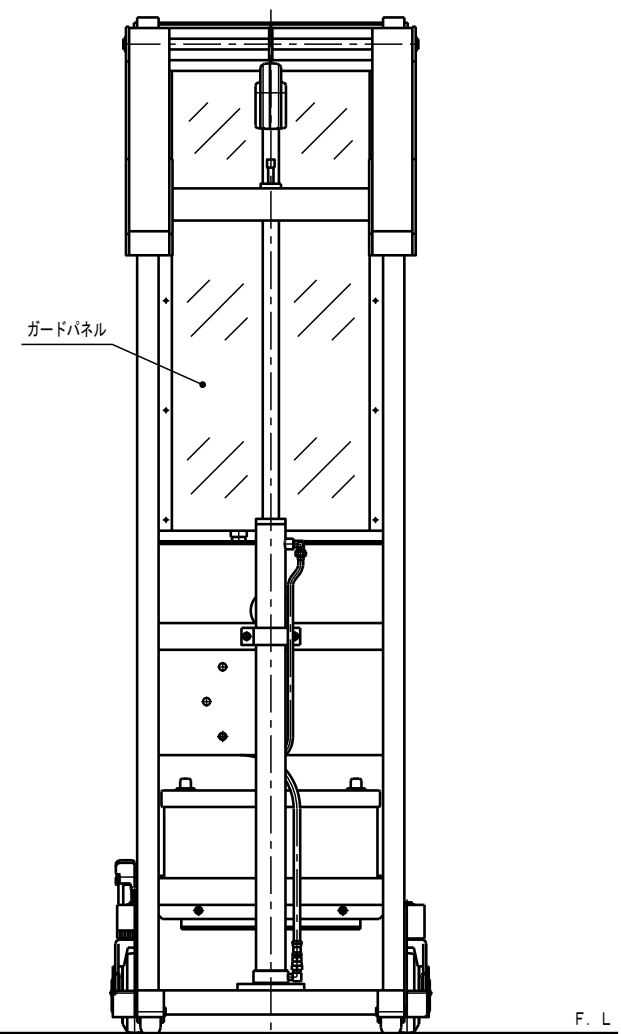
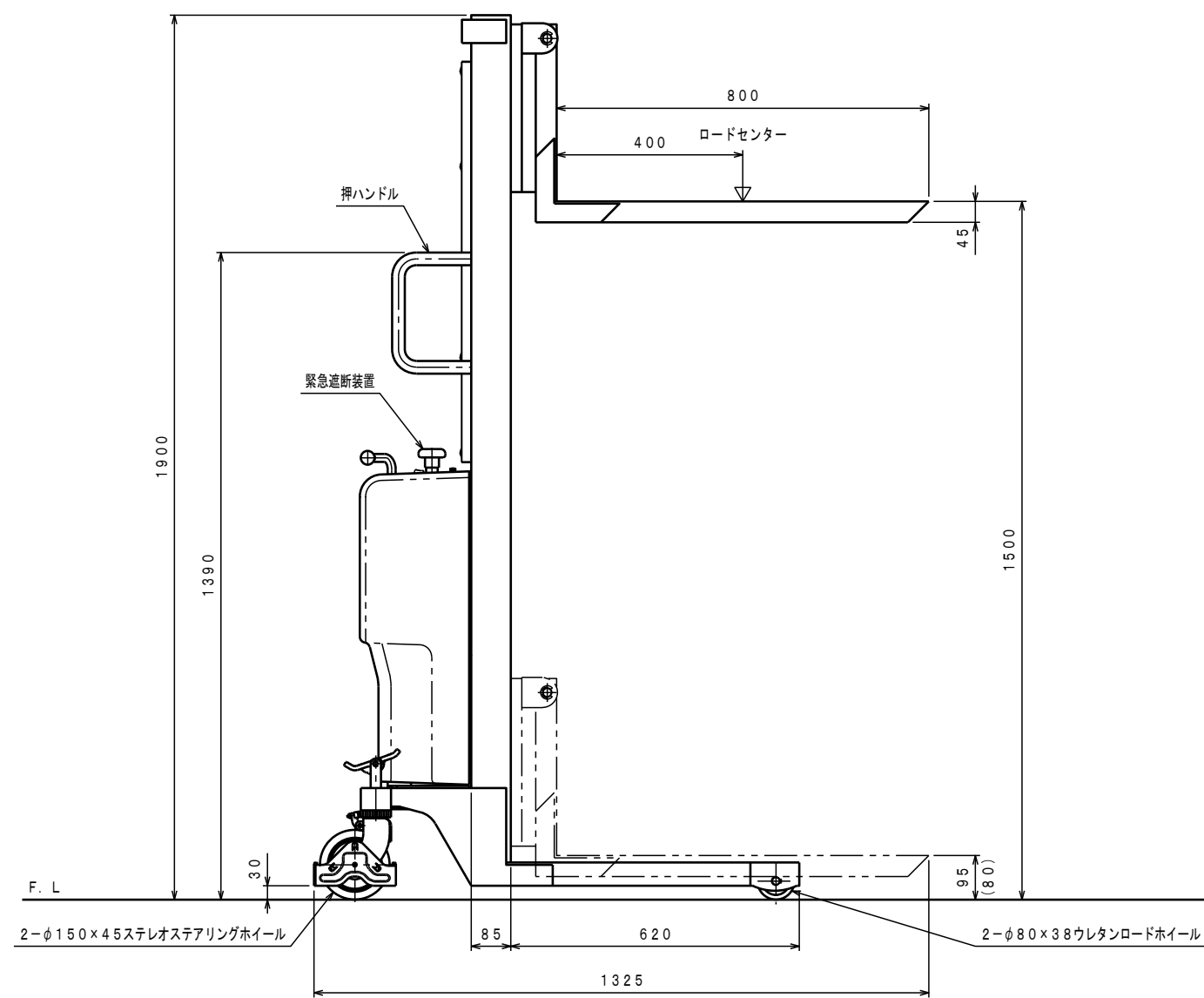
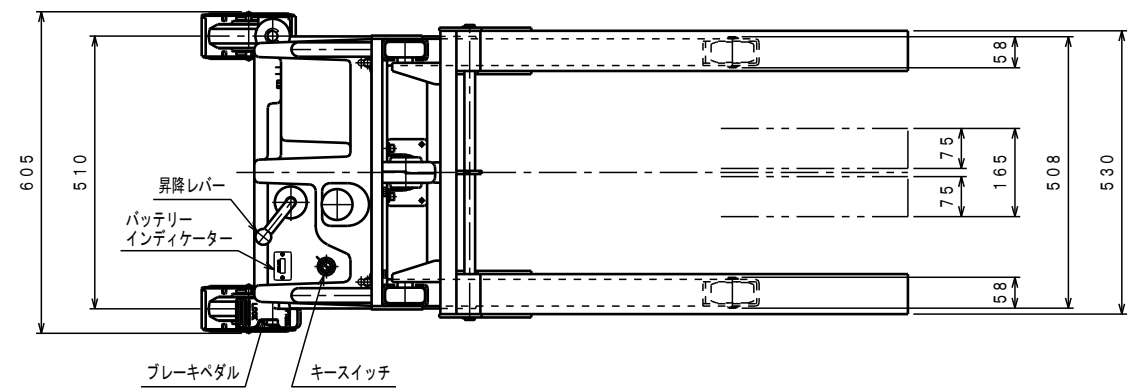


ATTACHED PARTS			
No.	NAME・SIZE	QTY	COMMENT



仕様

型式	PL-D250-15L	
最大積載質量	250 Kg	
ロードセンター	400 mm	
全長	1325 mm	
全幅	605 mm	
全高	1900 mm	
フォーク	最低高さ	(80) 95 mm
	最高高さ	1500 mm
	幅×長さ	165×530×800 mm
モーター	DC12V 1.5KW	
ポンプ	ギヤポンプ1.7cc/rev	
バッテリー	DC12V 88AH/5HR	
充電コード長さ	約 2 M	
上昇時間	約 6~8 秒	
下降時間	約 7~30 秒	
車体質量	約 152 Kg	

- *充電器一搭載型入力AC100V
- *ソフトアップバルブ付
- *足にフォークをかぶせた時は95mm、内々に寄せた時は80mm。

△	REASON	CHANGE No.	SIGN
SYM	REASON	CHANGE No.	SIGN
REVISION			

No.	NAME	MATERIAL・DWG No	QTY	COMMENT
TITLE		パワーリフター	DATE 2015年 5月 1日	
TYPE		PL-D250-15L	PARTS NO.	
APPROVED	CHK	DRAWN	SCALE	DWG NO.
今村	若林	1	10	BJ-12000
株式会社 まくだ屋技研				
2013.2		A2	ARRANGEMENT. NO.	