STEADY STABILITY & TIGHTLY CONVEYED

しっかり安定、きっちり搬送。
シンプル設計で作業を多様に応援します。

LIFT TABLE

Web page

Lift Table

[リフトテーブル]

標準装備の機能

POINT 01 キャスターガード

キャスターガードの取り付けで、キャスターに関わる危険を回避し、安全性を向上させました。
(LTX-H100-6は除く)

POINT 02 戻りスプリング

誤操作によるテーブルの降下を防ぐ、戻りスプリングを標準装備。
(LTX-H100-6は除く)



POINT 03 メンテナンスストッパー

メンテナンス時、万が一の事態を防ぐメンテナンスストッパーを標準装備。
(LTX-H100-6は除く)

- ペダルを左に回すとリフトアップスピードが2倍になる、早揚り装置を標準装備。(LTX-H100・150・H250-8Sは除く)
- テーブルの急降下を防ぐ急降下防止バルブ付。
- LTX-H100-6(軽量キャデ)は車体質量20kgと持ち運びが可能なまで低減しました。
- 自動積荷チェックバルブ内蔵。
- 操作は簡単、小回りも抜群。
- 作業環境にマッチしたシンプルなデザイン 。
- キャスターは両輪ブレーキ付。(LTX-H100-6は除く)

[LTX-H800-10]

手動式

ペダルを左に回すとリフトアップスピードが２倍になる早揚り装置を標準装備。

メンテナンスが容易な独創設計。画期的な搬送をお約束します。
豊富なバリエーションの中から、最適な機種をお選びいただけます。

●急降下防止バルブ
テーブルの急降下を未然に防ぎます。

●早揚りマジックペダル
テーブルの上昇スピードが2倍に。※(LTX-H100･150･H250-8Sは除く)

[LTX-H100-6]

[LTX-H150-7S]

ハンドル折りたたみ式

[LTX-H150-7]

[LTX-H250-8S]

[LTX-H250-8]

[LTX-H400-8L]

[LTX-H550-9L]

[LTX-H800-10]

[LTX-WH200-13]

[LTX-WH300-15]

[LTX-WH500-10]

手動式リフトテーブルキャデ仕様

型式＼仕様	最大積載質量 (kg)	最低位 (mm) A	最高位 (mm) B	テーブル寸法 長さ×幅 (mm) C×D	全長 (mm) E	全幅 (mm) F	全高 (mm) G	ステアリングホイール φ×幅 (mm)	ロードホイール φ×幅 (mm)	ポンプペダル回数 (回)	車体質量 (kg)	Calos対応
LTX-H100-6	100	210	600	550×350	830	350	750	ゴム 100×25	ゴム 100×25	9	20	
LTX-H150-7S	150		740	700×400	950	400	840			13	33	
LTX-H150-7							815				35	
LTX-H250-8S	250	245	850	800×500	1,050	500	845	ゴム 100×32	ゴム 100×32	24	56	
LTX-H250-8										24(12)	56	
LTX-H400-8M	400	310					880	ゴム 130×38	ゴム 130×38	36(18)	77	
LTX-H400-8L				900×600	1,150	600					80	
LTX-H550-8M	550		830	800×500	1,050	500				57(29)	85	
LTX-H550-9L		330	980	900×600	1,150	600	900	ゴム 150×42	ゴム 150×42	51(30)	94	○
LTX-H800-10	800	340	1,070	1,000×600	1,250			ウレタン 150×42	ウレタン 150×42	62(36)	127	○

※ペダル回数の(　)内の数値は無負荷時早揚り回数です。

■寸法図
(手動式リフトテーブルキャデ)

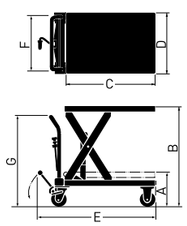

手動式リフトテーブルキャデWタイプ仕様

LTX-WH200-13	200	450	1,300	800×500	1,050	500	880	ゴム 130×38	ゴム 130×38	59(31)	95
LTX-WH300-15	300	410	1,500	900×600	1,150	600	900	ゴム 150×42	ゴム 150×42	63(38)	120
LTX-WH500-10	500	380	1,000	650×500	900	500	880	ゴム 130×38	ゴム 130×38	48(27)	109

※ペダル回数の(　)内の数値は無負荷時早揚り回数です。

低床タイプ

●急降下防止バルブ
テーブルの急降下を未然に防ぎます。

●早揚りマジックペダル
テーブルの上昇スピードが2倍に。

従来は使えなかったメッシュパレットにも対応。利用範囲が広がりました。

自動積荷チェックバルブ内蔵で操作は簡単、小回りも抜群 。

[LTX-H200L-6]

■寸法図（低床タイプ）

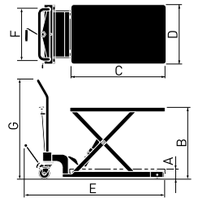

手動式リフトテーブルキャデ低床タイプ仕様

型式＼仕様	最大積載質量 (kg)	最低位 (mm) A	最高位 (mm) B	テーブル寸法 長さ×幅 (mm) C×D	全長 (mm) E	全幅 (mm) F	全高 (mm) G	ステアリングホイール φ×幅 (mm)	ロードホイール φ×幅 (mm)	ポンプペダル回数 (回)	車体質量 (kg)
LTX-H200L-6	200	85	600	800×500	1,200	500	860	ゴム 100×32	ウレタン	28(13)	65
LTX-H400L-6	400	87		900×600	1,330	600	890	ゴム 130×38	75×38	61(34)	95

※ペダル回数の(　)内の数値は無負荷時早揚り回数です。

レベラーキャデ

バネ圧力を調整する事で、荷物の高さを自動で一定に。

機械加工やラインでの部品供給作業はもちろん、作業台やストック台車としてもご利用頂けます。

[LTX-B200-7]

●バネ圧にて質量を設定

●メンテナンスストッパー

■寸法図(レベラーキャデ)

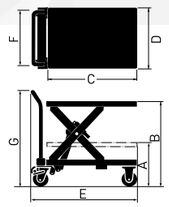

レベラーキャデ仕様

型式＼仕様	調整質量 (kg)	テーブル高さ (mm) A～B	テーブル寸法 長さ×幅 (mm) C×D	全長 (mm) E	全幅 (mm) F	全高 (mm) G	ステアリングホイール φ×幅 (mm)	ロードホイール φ×幅 (mm)	車体質量 (kg)
LTX-B200-7	100～200	370～770	800×500	940	500	910	ゴ ム 100×32	ゴ ム 100×32	55

オプション(LTX-H100･低床タイプ除く)

● ジャバラ付
作業の安全性アップ、防塵対策に。

昇降切り替えレバー

● ノンハンドルタイプ
長尺物などを載せることが可能なハンドル無しのタイプです。
ただし最低位は約35～100mm、通常よりも高くなります。
(機種により高さは異なります)

● ローラーコンベアアタッチメント
ねじ止め不要
被せるだけの簡単取付け
テーブルサイズ
500W×800L　最大230kg
テーブルサイズ
600W×900L　最大500kg

アシスト式

操作は日常の動作。
独自開発のセンシング技術により、運搬作業をアシスト。

女性・高齢者が活躍する物流現場をより快適に。
日本語、英語、中国語※1に対応した音声ガイドなど、使い手を選びません。
※1. 購入後の言語変更はできません。

安全性の高い、ホールド・トゥ・ラン制御

[LTX-AS250-8]

小型リチウムイオンバッテリーを採用することで
充電時間ロスが低減。

小型高効率モーターにより省エネでありながら
パワフルにアシスト。

プッシュキャデ仕様

型式 ＼ 仕様	最大積載質量(kg)	最低位(mm) A	最高位(mm) B	テーブル寸法 長さ×幅(mm) C×D	全長(mm) E	全幅(mm) F	全高(mm) G	ドライブホイール φ×幅(mm)	ステアリングホイール φ×幅(mm)	バッテリー(リチウムイオン)	ポンプペダル回数(回)	車体質量(kg)
LTX-AS250-8S	250	245	850	800×500	1,055	500	895	ウレタン 125×27	ゴム 100×32	14.4V-2.5Ah	24	68
LTX-AS250-8											24(12)	68

※ペダル回数の( )内の数値は無負荷時早揚り回数です。
※充電器はアダプター型自動充電方式（AC100V）

■寸法図（プッシュ キャデ）

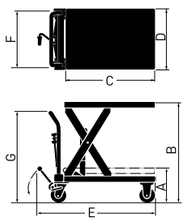

プッシュ台車

昇降機能を省いた、アシスト機能搭載のプッシュ台車。
軽い車体とアシスト機能で運搬作業がカンタン、ラクチン。

※テーブル部分は昇降しません。

[ASP-300-S]

[ASP-300-SC]

[ASP-300-T2]

安全性の高い、ホールド・トゥ・ラン制御

小型高効率モーターにより省エネでありながら
パワフルにアシスト。

小型リチウムイオンバッテリーを採用することで
充電時間ロスが低減。

プッシュ台車　標準タイプ仕様

型式 ＼ 仕様	最大積載質量(kg)	テーブル寸法(mm) 長さ A	幅 B	高さ C	全長(mm) D	全幅(mm) E	全高(mm) F	ドライブホイール φ×幅(mm)	ステアリングホイール φ×幅(mm)	バッテリー(リチウムイオン)	車体質量(kg)
ASP-300-S	300	905	605	232	990	605	1,000	ウレタン 125×27	ゴム 125×40	14.4V-2.5Ah	29

プッシュ台車　折りたたみタイプ仕様

ASP-300-SC	300	905	605	232	990	605	1,000	ウレタン 125×27	ゴム 125×40	14.4V-2.5Ah	30

プッシュ台車　多段タイプ仕様

ASP-300-T2	一段目	300	793	517	232	1,020	605	1,080	ウレタン 125×27	ゴム 125×40	14.4V-2.5Ah	38
	最上段		905	605	797							
ASP-300-T3	一段目		793	517	232							45
	二段目		793	517	512							
	最上段		905	605	797							

※多段タイプのテーブル寸法(一段目・二段目)は有効寸法になります
※充電器はアダプター型自動充電方式（AC100V）

■寸法図（ASP-300-S）

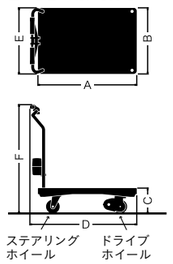

■寸法図（ASP-300-SC）

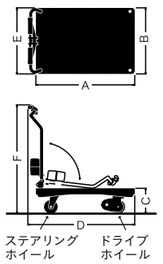

■寸法図（ASP-300-T2）

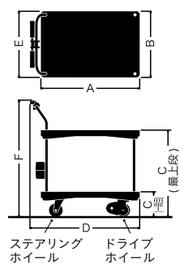

■寸法図（ASP-300-T3）

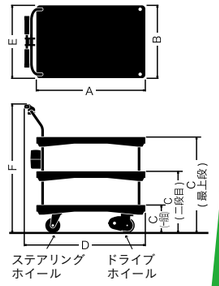

バッテリー式　自走式

ドライブU搭載でスムーズな走行性を確保。
上昇・下降を容易にする、ワンタッチの押しボタンスイッチ。

安全性優先の下降調整バルブ付き、充電器搭載でいつでも充電可能。

●上昇・下降押ボタンスイッチ

●バッテリーメーター

●充電器(搭載型)

[LTX-D550-9L]

[LTX-U550-9L]

[LTX-D800-10]

[LTX-U800-10]

バッテリー式リフトテーブルキャデ仕様

仕様 / 型式	最大積載質量(kg)	最低位(mm) A	最高位(mm) B	テーブル寸法 長さ×幅(mm) C×D	全長(mm) E	全幅(mm) F	全高(mm) G	ステアリングホイール φ×幅(mm)	ロードホイール φ×幅(mm)	バッテリー	上昇時間(秒)	車体質量(kg)	Calos対応
LTX-D550-9L	550	330	950	900×600	1,150	600	900	ゴム 150×42	ゴム 150×42	DC12V	6〜10	131	○
LTX-D800-10	800	340	1,040	1,000×600	1,250			ウレタン 150×42	ウレタン 150×42	52AH/5HR	9〜18	160	○

※充電器は搭載型自動充電方式(AC100V)

■寸法図（バッテリー式）

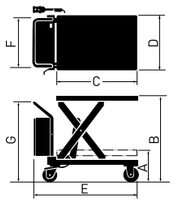

自走式リフトテーブルキャデ仕様

仕様 / 型式	最大積載質量(kg)	最低位(mm) A	最高位(mm) B	テーブル寸法 長さ×幅(mm) C×D	全長(mm) E	全幅(mm) F	全高(mm) G	走行速度(km/h) 無負荷時	走行速度(km/h) 負荷時	ステアリングホイール φ×幅(mm)	ロードホイール φ×幅(mm)	ドライブホイール φ×幅(mm)	バッテリー	制動	上昇時間(秒)	車体質量(kg)
LTX-U550-9L	550	330	950	900×600	1,355	820	1,170	0〜2.4	0〜2.2	ゴム 150×42	ゴム 150×42	ウレタン	DC12V	電気	6〜10	159
LTX-U800-10	800	340	1,040	1,000×600	1,455	830				ウレタン 150×42	ウレタン 150×42	160×36	52AH/5HR	ブレーキ式	9〜18	188

※充電器は搭載型自動充電方式(AC100V)

■寸法図（自走式）

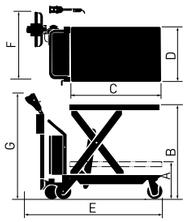

手動式ステンレス型

錆に強く、低温にも強い、タフでクリーンなステンレス製。

食品・医療・薬品・電子関係など、クリーンな環境に対応できます。

[LTX-H150-7SU]

[LTX-H250-8SU]

[LTX-H550-9SU]

手動式リフトテーブルキャデステンレス型仕様

仕様 / 型式	最大積載質量(kg)	最低位(mm) A	最高位(mm) B	テーブル寸法 長さ×幅(mm) C×D	全長(mm) E	全幅(mm) F	全高(mm) G	ステアリングホイール φ×幅(mm)	ロードホイール φ×幅(mm)	ポンプペダル回数(回)	車体質量(kg)
LTX-H150-7SU	150	210	740	700×400	950	400	860	ウレタン100×25	ウレタン100×25	20(10)	39
LTX-H250-8SU	250	245	850	800×500	1,050	500	845	ウレタン100×32	ウレタン100×32	24(12)	65
LTX-H550-9SU	500	330	980	900×600	1,150	600	900	ウレタン150×42	ウレタン150×42	51(30)	109

※ステンレス部はヘアライン仕上げです。
※ポンプ・シリンダーはメッキ仕上げです(一部塗装含む)。
※ペダル回数の(　)内の数値は無負荷時早揚り回数です。

■寸法図（ステンレスタイプ手動式）

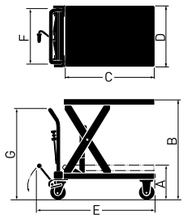

LT-S型

家庭用電源AC100Vで使用できます。

均一な昇降をする独自機構のパワーシリンダーを搭載。
下降速度は荷重(許容荷重)によって自動コントロール。

[LT-S10-0407]

ジャバラ付き
[LT-S25-0509B]

[LT-2S10-0407]

●LT-Sタイプ標準フットスイッチ

<オプション>
押しボタンスイッチもあります。

リフトテーブルコティ仕様<LT-S型>

仕様 / 型式	最大積載質量(kg)	最低位(mm) A	最高位(mm) B	テーブル寸法(mm) 幅 C	テーブル寸法(mm) 長さ D	動力源	上昇時間(秒)	操作	車体質量(kg)
LT-S10-0407	100	80	580	400	720	AC100V	10	フットスイッチ	36
LT-S10-0509				520	850				42
LT-2S10-0407		200	1,050	400	650		23		
LT-2S10-0509				520	850				50
LT-S25-0407	250	150	650	400	720		22		45
LT-S25-0509				520	850				50
LT-S10-0509B	100	80	580				10		47
LT-2S10-0509B		200	1,050				23		59
LT-S25-0509B	250	150	650				22		60

ご注意:電源は、AC100V/5A以上の容量をご使用下さい。　最大負荷時、1分間当たり使用回数は1回以内で設定ください。
※リフトテーブルコティは等分布荷重設計になっています。テーブル面の80%以上に均等に積載してご使用下さい。　※Bタイプはジャバラ付です。LT-2Sタイプは2段式です。

■寸法図(リフトテーブルコティ)

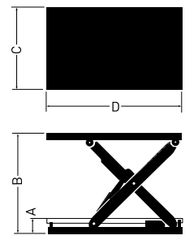

LT-E型　LT-E型 / 低床タイプ

豊富なラインナップで様々な作業環境に対応。

250kg～1000kg、低床タイプなど、豊富なラインナップで様々な作業をお手伝い。
オプションでフットスイッチへの変更も可能です。

[LT-E100-0813]

[LT-E20-0507]



超低床型

（最低時）

[LT-E100L-0513]

●LT- Eタイプ〈オプション〉
フットスイッチ

●LT-Eタイプ標準
押ボタンスイッチ

リフトテーブルコティ仕様＜LT-E型＞

型式 ＼ 仕様	最大積載質量 (kg)	最低位 (mm) A	最高位 (mm) B	テーブル寸法 (mm) 幅 C	テーブル寸法 (mm) 長さ D	動力源	上昇時間 (60/50Hz)	操作	ユニット	車体質量 (kg)
LT-E20-0507	200	130	530	500	650	AC100V	17/21	押ボタンスイッチ	内蔵	66
LT-E25-0508	250	150	715		810		28/34			82
LT-2E30-0510	300	235	1,405	520	1,010		24/29			140
LT-2E30-0510A										137
LT-E50-0510	500	150	800			AC 200V	16/20			121
LT-2E50-0507		210	840	460	650		18/22		別置	83 (23)
LT-E75-0510	750	150	800	520	1,010		23/28		内蔵	122
LT-E100-0609	1,000	155	555	640	850		8/10			161
LT-E100-0610			755		1,000		11/13			175
LT-E100-0613			1,000		1,340		20/24			225
LT-E100-0809			555	780	850		8/10			180
LT-E100-0810			755		1,000		11/13			194
LT-E100-0813			1,000		1,340		20/24			244
LT-E100-1013				1,000						259
LT-E100-1020		205	1,510		2,000		21/25			357

※リフトテーブルコティは等分布荷重設計になっています。テーブル面の80%以上に均等に積載してご使用下さい。　※車体質量の内(　)内はユニット質量です。
※LT-2Eタイプは2段式です。

リフトテーブルコティ仕様＜LT-E型低床タイプ＞

型式	最大積載質量 (kg)	最低位 (mm) A	最高位 (mm) B	幅 C	長さ D	動力源	上昇時間 (60/50Hz)	操作	ユニット	車体質量 (kg)
LT-E 25 L-0508	250	59	529	520	810	AC200V	9/11	押ボタンスイッチ	別置	70(23)
LT-E 25 L-0510			759		1,010		13/16			88(23)
LT-E 50 L-0508	500	60	530		810		17/21			76(23)
LT-E 50 L-0510			760		1,010		26/31			95(23)
LT-E100L-0513	1,000	76	976		1,280		21/25			162(32)
LT-E100L-0813				780						183(32)

※リフトテーブルコティは等分布荷重設計になっています。テーブル面の80%以上に均等に積載してご使用下さい。　※車体質量の内(　)内はユニット質量です。

■寸法図（リフトテーブルコティ）

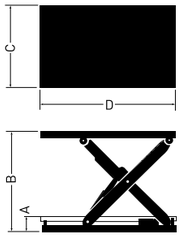

LT-F型

シリーズ最大3000kg仕様。重量物の昇降作業をサポート。

リフトテーブルコティの中では最大となる2000kg仕様、3000kg仕様をご用意。

[LT-F200-0712]

リフトテーブルコティ仕様＜LT-F型＞

型式 ＼ 仕様	最大積載質量 (kg)	最低位 (mm) A	最高位 (mm) B	テーブル寸法 (mm) 幅 C	テーブル寸法 (mm) 長さ D	動力源	上昇時間 (60/50Hz)	操作	ユニット	車体質量 (kg)
LT-F200-0712	2,000	180	1,000	700	1,200	AC200V	36/44	フットスイッチ	内蔵	250
LT-F200-0716		205	1,120	700	1,620		46/56			355
LT-F200-1020		215	1,465	1,000	2,000		39/46			490
LT-F300-0716	3,000	220	1,135	700	1,620		64/77			450
LT-F300-1020		270	1,520	1,000	2,000		59/70			690

※使用回数は、150回以内/8時間まで可能。　※リフトテーブルコティは等分布荷重設計になっています。

●LT-Fタイプ標準
フットスイッチ

＜オプション＞
押しボタンスイッチ
もあります。

UNIQUE REVERSAL MECHANISM

さまざまな作業に対応する、ユニークな反転機構。

RAKKO LIFTER

Web page

[ラッコリフター]

手動式　電動式

プレス作業、組み立て加工などの場面で力を発揮する反転式リフター。

深さのある網パレットに入った部材でも、
最後まで無理なく取り出せるように
フォークが最大約90°まで反転します。

[RL-H50]

[RL-E100]

手動式ラッコリフター仕様

型式 ＼ 仕様	最大積載質量 (kg)	最低位 (mm) A	反転最高位 (mm) B	ロードセンター (mm)	フォーク (mm) 長さ C	フォーク (mm) 内幅 D	フォーク (mm) 外幅 E	全長 (mm) F	全幅 (mm) G	全高 (mm) H	ステアリングホイール φ×幅 (mm)	ロードホイール φ×幅 (mm)	動力源	ポンプペダル回数 (回)	車体質量 (kg)
RL-H50	500	90	905	400Lx200H	800	335	585	1,305	660	870	ステオ150x45	ウレタン	油圧足踏	47	120
RL-H100	1,000		910	400Lx400H				1,310			ウレタン150x45	80x73		65	165

電動式ラッコリフター仕様

型式 ＼ 仕様	最大積載質量 (kg)	最低位 (mm) A	反転最高位 (mm) B	ロードセンター (mm)	フォーク (mm) 長さ C	フォーク (mm) 内幅 D	フォーク (mm) 外幅 E	全長 (mm) F	全幅 (mm) G	全高 (mm) H	ステアリングホイール φ×幅 (mm)	ロードホイール φ×幅 (mm)	動力源	上昇時間 (秒) 60/50Hz	車体質量 (kg)
RL-E50	500	90	905	400Lx200H	800	335	585	1,305	660	870	ステオ150x45	ウレタン	AC200V	20/27	142
RL-E100	1,000		910	400Lx400H				1,310			ウレタン150x45	80x73	3相	30/36	186
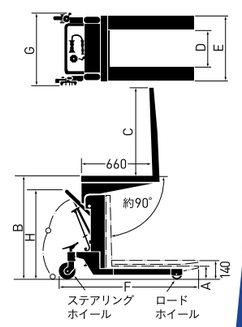
■寸法図（ラッコリフター）